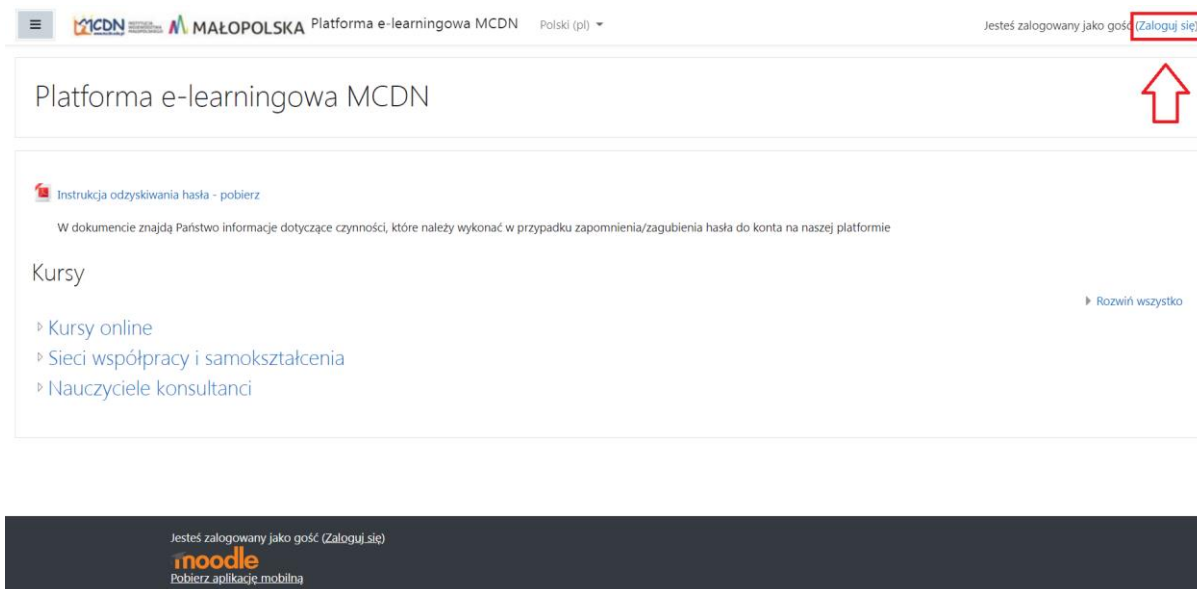


Instrukcja odzyskiwania hasła do platformy edukacyjnej MCDN

W dokumencie znajdą Państwo informacje dotyczące czynności, które należy wykonać w przypadku zapomnienia/zagubienia hasła do konta na platformie edukacyjnej MCDN.

1. Wybierz przycisk **Zaloguj się** na głównej stronie platformy



Platforma e-learningowa MCDN

Jesteś zalogowany jako gość **Zaloguj się**

Instrukcja odzyskiwania hasła - pobierz

W dokumencie znajdą Państwo informacje dotyczące czynności, które należy wykonać w przypadku zapomnienia/zagubienia hasła do konta na naszej platformie

Kursy

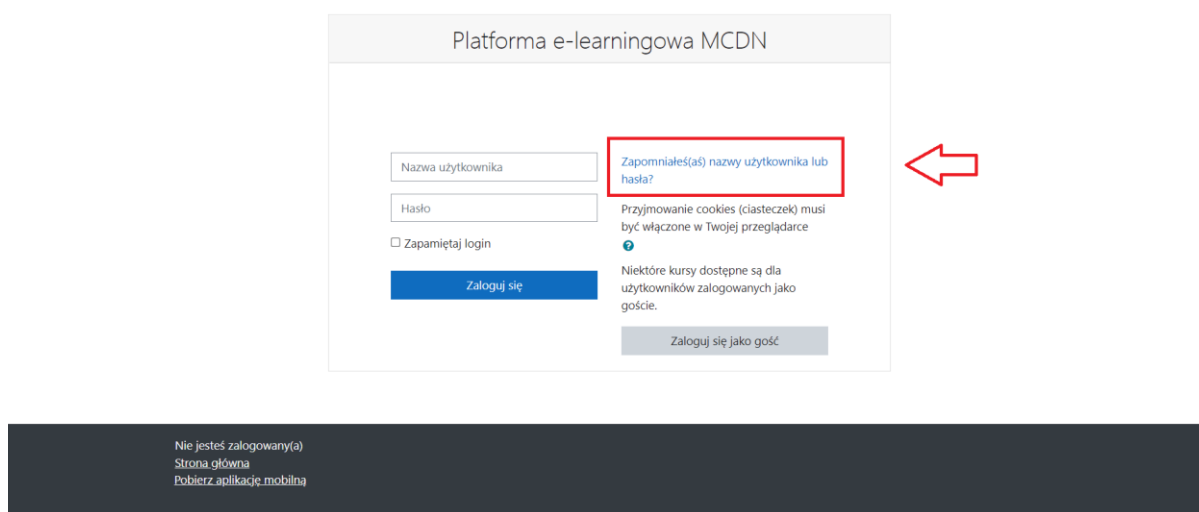
- » Kursy online
- » Sieci współpracy i samokształcenia
- » Nauczyciele konsultanci

» Rozwiń wszystko

Jesteś zalogowany jako gość (Zaloguj się)

moodle
Pobierz aplikację mobilną

2. W bloku Zaloguj się klikamy polecenie **zapomniałeś(aś) nazwy użytkownika lub hasła**



Platforma e-learningowa MCDN

Nazwa użytkownika

Hasło

Zapamiętaj login

Zaloguj się

Zapomniałeś(aś) nazwy użytkownika lub hasła?

Przyjmowanie cookies (ciasteczek) musi być włączone w Twojej przeglądarce

Niektóre kursy dostępne są dla użytkowników zalogowanych jako goście.

Zaloguj się jako gość

Nie jesteś zalogowany(a)
Strona główna
Pobierz aplikację mobilną

- Następnie wprowadzamy jedną z dwóch informacji – **Nazwę użytkownika** lub adres **E-mail**. W przypadku platformy MCDN nazwa użytkownika (login) jest taki sam jak adres E-mail podany przy zakładaniu konta. Nazwa użytkownika składa się **zawsze z małych liter**.

Platforma e-learningowa MCDN

Strona główna / Zaloguj się / Zapomniane hasło

Jeśli wpisałeś właściwą nazwę użytkownika lub adres e-mail, na twoją skrzynkę zostanie wysłana wiadomość.
Znajdziesz w niej łatwą instrukcję zmiany hasła. W razie problemów skontaktuj się z administratorem serwisu.

[Kontynuuj](#)

Nie jesteś zalogowany(a)
[Strona główna](#)
[Pobierz aplikację mobilną](#)

- Zatwierdzamy naciskając **Wyszukaj**. Pojawi się poniższy komunikat

Platforma e-learningowa MCDN

Strona główna / Zaloguj się / Zapomniane hasło

Aby zresetować hasło, wprowadź poniżej swoją nazwę użytkownika lub adres e-mail. Jeżeli uda nam się znaleźć Twoje dane w bazie danych, zostanie wysłana wiadomość na Twój adres e-mail z instrukcją jak uzyskać ponownie dostęp.

Wyszukaj po nazwie użytkownika

Nazwa użytkownika

[Wyszukaj](#)

Wyszukaj po adresach e-mail

E-mail

[Wyszukaj](#)

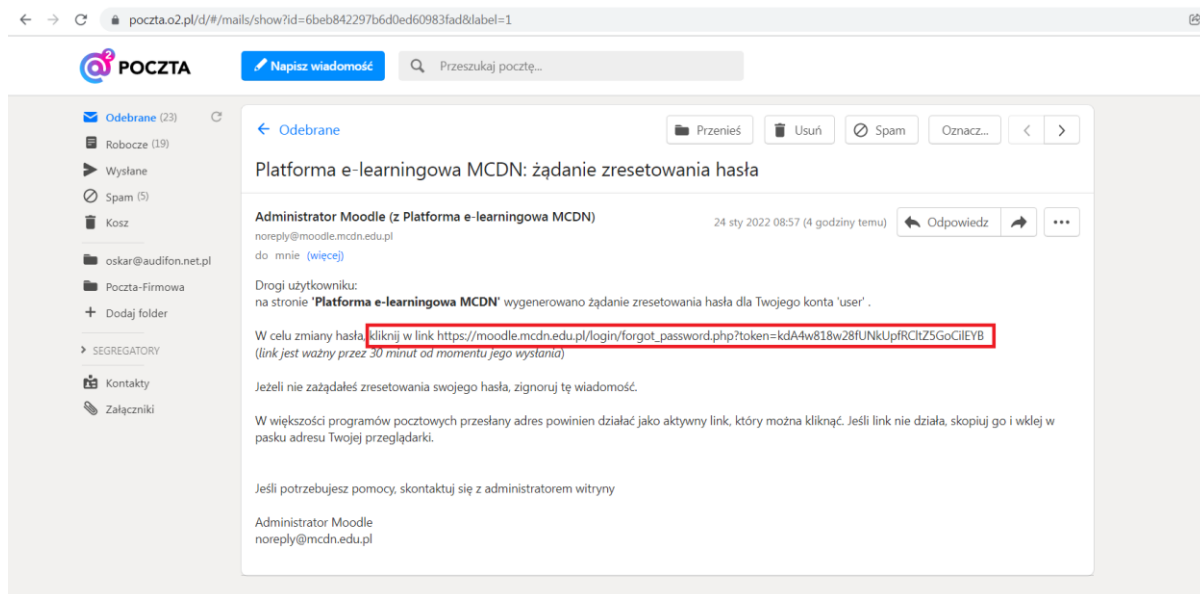
UWAGA!!
WYPEŁNIAMY TYLKO JEDNO POLE

Jesteś zalogowany jako gość
[Strona główna](#)
[Pobierz aplikację mobilną](#)

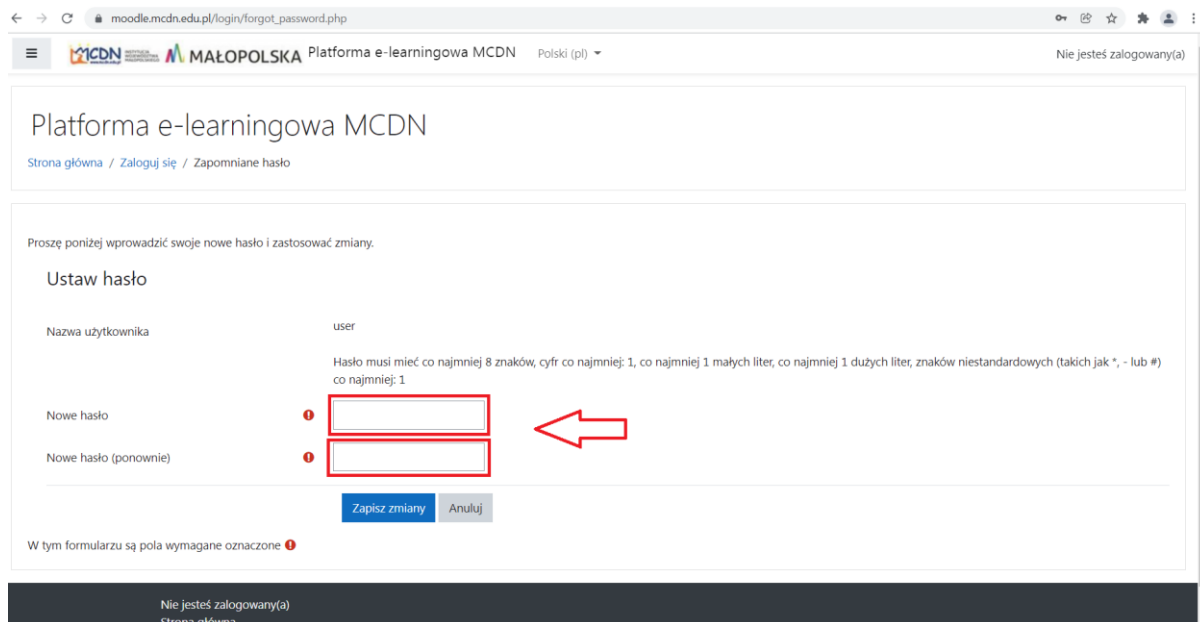
- Na adres E-mail zostanie wysłane potwierdzenie zmiany hasła z instrukcją dalszego postępowania. Należy kliknąć na link znajdujący się w wiadomości

Uwaga!

- Wiadomość może trafić do folderu SPAM
- Link przesłany w wiadomości jest aktywny tylko przez 30 min od wysłania (zadania zmiany hasła)



- Po kliknięciu w link otworzy się okno zmiany hasła. Należy dwukrotnie wpisać nowe hasła, a następnie zatwierdzić przyciskiem **Zapisz zmiany**



- W przeglądarce pojawi się komunikat - Hasło zostało zmienione, zakończ proces przyciskiem **Kontynuuj!**